

# Guida per la compilazione e la presentazione della Domanda sulla piattaforma DOL per le posizioni a Bando di Associazione Mosaico

## Sommario

1. Cos'è DOL? .....	2
2. Cosa serve per accedere a DOL? .....	2
3. Come accedo a DOL?.....	2
4. Come è strutturata la piattaforma DOL? .....	4
5. Come scelgo il progetto? .....	5
6. Come compilo la sezione Dati anagrafici e dichiarazioni? .....	8
7. Come compilo la sezione Titoli ed esperienze? .....	10
8. Come presento la domanda di partecipazione? .....	11
9. Annullamento della domanda.....	12
10. Annullamento di un progetto .....	12
11. Contatti di riferimento.....	13

## 1. Cos'è DOL?

DOL (Domanda On Line) è la piattaforma online del Dipartimento per le Politiche giovanili e il Servizio civile universale che permette di presentare la domanda di partecipazione al Bando di selezione di operatori volontari del Servizio Civile Universale.

- Accessibile direttamente da [domandaonline.serviziocivile.it](http://domandaonline.serviziocivile.it).
- Compatibile con PC, tablet e smartphone.
- La procedura garantisce sicurezza dei propri dati e massima trasparenza dell'intero processo.

## 2. Cosa serve per accedere a DOL?

Per i cittadini italiani residenti in Italia occorre essere in possesso delle credenziali di almeno uno di questi due servizi:

- 1) **SPID** (Sistema Pubblico di Identità Digitale) **con livello di sicurezza pari almeno a 2**.
  - Attivabile presso un gestore di Identità Digitale [agid.gov.it/it/piattaforme/spid](http://agid.gov.it/it/piattaforme/spid)
  - Necessari: email, cellulare, documento d'identità e tessera sanitaria.
- 2) **CIE** (Carta di Identità Elettronica) **con livello di sicurezza pari almeno a 2**
  - Richiedibile presso il proprio comune di residenza o domicilio
  - Necessari: email, cellulare, fototessera, tessera sanitaria e documento di identità precedente

In alternativa per cittadini UE o stranieri regolarmente soggiornanti in Italia che non possono disporre dello **SPID**:

- 3) Credenziali fornite dal Dipartimento

Chiama una delle quattro sedi di Associazione Mosaico<sup>1</sup> per ricevere ulteriori indicazioni.

## 3. Come accedo a DOL?



The screenshot shows the top section of the DOL website. At the top, there is a blue header with the logo of the Servizio Civile Universale on the left and the logo of the Dipartimento per le Politiche Giovanili e il Servizio Civile Universale on the right. The main heading reads "Bando per la selezione di operatori volontari Servizio civile universale – Domanda on line". Below this, there is a section titled "Servizio civile universale - Domanda On Line" with a welcome message and instructions. At the bottom of this section, there are three buttons: "Accedi con SPID", "Accedi con CIE", and "Accedi con credenziali". Below each button is a small text link: "Se non hai ancora SPID vai qui", "Se non hai ancora CIE vai qui", and "Se non hai ancora le credenziali vai qui".

<sup>1</sup> Sede di Bergamo (Bg) 035 254 140 – Sede di Erba (Co) 031 67 90 022 – Sede di Monza (Mb) 039 96 50 02 – Sede di Ospitaletto (Bs) 0306710525

## Accesso con SPID

- Premi il tasto “Accedi con SPID”, scegli il tuo *Gestore di Identità Digitale* e inserisci le tue credenziali o più semplicemente inquadra il Qr code con il tuo smartphone.
- Verrai automaticamente indirizzato nella *home page* della piattaforma DOL e potrai iniziare a compilare la tua domanda.

## Accesso con CIE

- Premi il tasto “Accedi con CIE” e clicca il tasto “Entra con CIE”. Inserisci le tue credenziali oppure inquadra il Qr code con il tuo smartphone.  
Ricordati che l’applicazione CieID deve essere installata e configurata sul tuo cellulare.
- Verrai indirizzato a una pagina dedicata ai dati della CIE, necessari per la compilazione della domanda. Ti verrà richiesto di selezionare il genere, il luogo e la nazione di nascita, la cittadinanza. Dovrai indicare un indirizzo email per le comunicazioni inerenti la candidatura e un numero di telefono. Infine dovrai accettare l’assunzione di responsabilità e il trattamento dei dati personali.

### Completa Dati CIE

<p><b>Cognome</b> <input type="text"/></p> <p><b>Genere</b> Selezionare il genere <span style="float: right;">▼</span></p> <p><b>Nazione di nascita</b> Selezionare la nazione di nascita <span style="float: right;">▼</span></p> <p><b>Codice fiscale</b> <input type="text"/></p> <p><b>E-mail</b> Inserire l'email <input type="text"/></p> <p><b>Telefono</b> Inserire il numero di telefono <input type="text"/></p>	<p><b>Nome</b> <input type="text"/></p> <p><b>Data di nascita</b> <input type="text"/></p> <p><b>Luogo di nascita</b> Inserire il luogo di nascita <input type="text"/></p> <p><b>Cittadinanza</b> Selezionare la cittadinanza <span style="float: right;">▼</span></p> <p><b>Ripetere E-mail</b> Inserire nuovamente l'email <input type="text"/></p>
--	--

**Assunzione di Responsabilità**

Ai sensi degli artt. 46 e 47 del D.P.R. 445/2000, dichiaro sotto la mia responsabilità che i dati anagrafici indicati corrispondono al vero e sono consapevole delle sanzioni penali previste dall'art. 76 del medesimo D.P.R. in caso di dichiarazioni mendaci.

**dichiaro esplicita accettazione**

**Informativa**

**INFORMATIVA SUL TRATTAMENTO DEI DATI PERSONALI**  
(artt. 13 e 14 del Regolamento UE 2016/679 del Parlamento europeo e del Consiglio del 27 aprile 2016)

Gentile,

La informiamo che i Suoi dati personali sono trattati, in conformità al Regolamento U.E. n. 2016/679 – di seguito Regolamento - dalla Presidenza del Consiglio dei Ministri - Dipartimento per le politiche giovanili e il Servizio civile universale - di seguito Dipartimento - con sede in Via della Ferratella in Laterano, 51 - 00184 Roma, pec: giovanieserviziocivile@pec.governo.it.

**Titolare del trattamento**

Per procedere al consenso della privacy occorre leggere completamente l'informativa.

**dichiaro di aver letto integralmente l'informativa**

**Do il consenso**    **NON do il consenso** al trattamento dei miei dati personali

## 4. Come è strutturata la piattaforma DOL?

La pagina principale si divide in tre sezioni:

1. **PROGETTO** – Scegli il tuo progetto
2. **DATI E DICHIARAZIONI** – Inserisci i dati e fornisci le dichiarazioni
3. **TITOLI ED ESPERIENZE** – Inserisci i dati e/o allega il curriculum

Accanto alla scritta “Domanda di partecipazione” viene riportata la descrizione del Bando per il quale stai presentando la domanda.

Per poter presentare la domanda devi completare le tre sezioni.

**Domanda di partecipazione** (Bando per la selezione di n. 65.964 operatori volontari da impiegare in progetti di Servizio Civile in Italia e all'estero)

Per poter presentare la domanda devi completare le tre sezioni. Puoi cominciare da quella che preferisci. Durante la compilazione della seconda e della terza sezione potrai modificare, salvare e controllare i dati. Se hai dubbi consulta la [guida per la compilazione della domanda](#)

**1 - PROGETTO**  
Scegli il tuo progetto

Progetto Selezionato: SPAZI DI CRESCITA: un progetto di Servizio Civile Universale a sostegno dei minori  
PIAZZA ROMA 1 ALBAVILLA (Como)

✓

**2 - DATI E DICHIARAZIONI**  
Inserisci i dati e fornisci le dichiarazioni

Dati e dichiarazioni incomplete

✗

**3 - TITOLI ED ESPERIENZE**  
Inserisci i dati e/o allega il curriculum

Dati non inseriti o documento non allegato

⚠

Prosegui per completare

Non hai ancora presentato la domanda

Dopo il primo accesso, accanto alle tre sezioni della maschera principale, alcune icone colorate ti mostreranno lo stato della compilazione:

- Sezione 1-PROGETTO:
  - ✗ rossa: progetto non selezionato
  - ✓ verde: progetto selezionato. Clicca per vedere il dettaglio
- Sezione 2-DATI E DICHIARAZIONI:
  - ✗ rossa: dati e dichiarazioni incompleti
  - ✓ verde: dati e dichiarazioni inseriti
- Sezioni 3-TITOLI ED ESPERIENZE:
  - ✗ rossa: dati incompleti
  - ⚠ arancione: dati non inseriti o documento non allegato<sup>2</sup>
  - ✓ verde: titoli ed esperienze inserite

Durante la compilazione della **seconda e della terza sezione** potrai non solo modificare ma anche **salvare e controllare i dati**, attraverso il tasto “Salva” e il tasto “Controlla”.

<sup>2</sup> Lo stato “arancione” è previsto solo nella sezione 3 in quanto non ci sono dati obbligatori da inserire.

Nella parte inferiore della maschera, sotto le tre sezioni, trovi il tasto “Prosegui per completare” che ti consente di inviare la domanda.

Fino a che non avrai eseguito questa operazione, accanto a questo tasto, troverai la scritta “Non hai ancora presentato la domanda”

Puoi modificare tutti i dati inseriti fino a che non viene conclusa la procedura di presentazione (con l’attivazione del tasto “**Prosegui per completare**” e poi “**Presenta la domanda**”). Da quel momento in poi non sarà più possibile effettuare modifiche.

Cliccando sul tasto “Prosegui per completare”, il Sistema effettua alcuni controlli per verificare che ci siano tutte le informazioni richieste e che non siano presenti incongruenze, dandoti la possibilità di modificarle o integrarle.

Clicca “**Presenta la domanda**” per concludere la procedura.

### **Attenzione**

*Se hai commesso degli errori potrai comunque annullare la domanda e presentarne un’altra. Per saperne di più ti consigliamo di consultare **il punto 10** della guida.*

## **5. Come scelgo il progetto?**

La sezione “**Progetto**” ti consente di scegliere il progetto di Associazione Mosaico al quale intendi partecipare e la sede presso cui vorresti realizzarlo.

**Il sistema DOL mostrerà solamente i progetti a cui puoi effettuare la domanda a seconda se tu negli anni passati, abbia già svolto e concluso un’esperienza di Servizio civile universale, Servizio civile con progetti di Garanzia Giovani, Corpi Civili di Pace, etc.<sup>3</sup>**

Di seguito viene mostrata una tabella con la tipologia di progetti che ti verranno mostrati a seconda delle esperienze di Servizio civile già effettuate:

SERVIZIO EFFETTUATO	Domanda progetti di Servizio Civile Universale
Nessuna esperienza di Servizio civile	<b>SI</b>
Servizio Civile Universale	<b>NO</b>
Servizio Civile Digitale	<b>NO</b>
Servizio Civile Ambientale	<b>NO</b>
Servizio Civile Agricolo	<b>NO</b>
Servizio Civile Giubileo Chiesa Cattolica	<b>NO</b>
Servizio civile regionale	<b>SI</b>

<sup>3</sup> Se hai dubbi sui requisiti richiesti per partecipare al bando, chiama Associazione Mosaico: Sede di Bergamo (Bg) 035 254 140 – Sede di Erba (Co) 031 67 90 022 – Sede di Monza (Mb) 039 96 50 026 – Sede di Ospitaletto (Bs) 030 67 10 525

Garanzia Giovani	SI
Corpi Civile di Pace	SI
IVO4A11	SI

Per consultare velocemente i progetti disponibili imposta i seguenti filtri di ricerca:

-Nazione: **ITALIA**

-Regione: **LOMBARDIA**

-Nome ente: **ASSOCIAZIONE MOSAICO**

[Torna alla Domanda](#) **Scegli il tuo Progetto**

In questa pagina è possibile consultare l'elenco di tutti i progetti disponibili. Se vuoi visualizzare solo alcuni progetti puoi impostare i filtri di ricerca (es. Regione, Ente) altrimenti puoi non digitare alcun campo e attivare la ricerca completa.

Nazione  
**Italia**

Regione  
**Lombardia**

Giovani minori opportunità

Tutoraggio/paesi UE

Garanzia Giovani

Settore

Codice Ente

Codice Progetto

Titolo Programma

Cerca solo tra i preferiti

**Cerca**

Provincia

Scegli una delle nostre Province:

- Bergamo
- Brescia
- Como
- Cremona
- Lecco
- Mantova
- Milano
- Monza Brianza
- Varese


Area

Nome Ente  
**Associazione Mosaico**

Nome Progetto

Obiettivo

Ambito



### Attenzione

*Nella maschera se si selezionano ulteriori campi, oltre a "Nazione", "Regione", "Provincia" e "Nome ente", è possibile che il sistema non restituisca tutti i progetti di Associazione Mosaico disponibili sul territorio.*

**Provincia** e **Comune** sono campi che puoi compilare se hai già individuato un progetto di tuo interesse, nelle **tabelle delle posizioni** divise per provincia ([BERGAMO](#), [BRESCIA](#), [COMO](#), [CREMONA](#), [LECCO](#), [MANTOVA](#), [MILANO](#), [MONZA BRIANZA](#), [VARESE](#)), pubblicate sul sito di Associazione Mosaico.

Se sei particolarmente interessato a un determinato **settore** (per esempio in linea con il tuo percorso

di studi), puoi scegliere fra:

- Patrimonio storico, artistico e culturale;
- Assistenza;
- Patrimonio ambientale e riqualificazione urbana;
- Educazione e promozione culturale, paesaggistica, ambientale, del turismo sostenibile sociale e dello sport.

Puoi aiutarti ad orientare la tua scelta, utilizzando la [mappa](#) a tua disposizione disponibile sul sito di Associazione Mosaico. Cliccando sui segnaposti accedi a informazioni aggiuntive come l'ente attuatore, le attività previste dal progetto e il link al bando.




























Associazione Mosaico mette a disposizione posizioni riservata ai giovani che, oltre ai requisiti sopra descritti, hanno un ISEE ordinario uguale o inferiore a 15.000 euro annui. Per poter visualizzare solo i progetti che hanno posti riservati a giovani con minori opportunità, è necessario selezionare “Sì” nel campo dedicato e selezionare “**Difficoltà economiche**” nella casella della tipologia.


### Attenzione

*È obbligatorio presentare il **modello ISEE 2026**, che attesta l'appartenenza alla tipologia di giovani con minori opportunità, entro la fase di selezione per consentire a Mosaico la verifica della sussistenza della condizione di GMO.*


Nella sezione “Progetto”, in fondo alla pagina, potrai visualizzare l'elenco dei progetti che hanno soddisfatto la tua ricerca, con i dati principali del progetto e il numero delle domande presentate aggiornato in tempo reale.

**Ti consigliamo di confrontare il codice sede presente nelle tabelle delle posizioni disponibili sul sito web di Associazione Mosaico per assicurarti che corrisponda al progetto corretto.**

Legenda:  Garanzia Giovani  Minori Opportunità							
Area	Progetto	Ente di riferimento	Ente Attuatore	Comune	Codice Sede	N° Domande	
    Minori e giovani in condizioni di disagio o di esclusione sociale	SPAZI DI CRESCITA: un progetto di Servizio Civile Universale a sostegno dei minori	ASSOCIAZIONE MOSAICO	COMUNE DI ALBAVILLA	ALBAVILLA	156610	0	
    Minori e giovani in condizioni di disagio o di esclusione sociale	SPAZI DI CRESCITA: un progetto di Servizio Civile Universale a sostegno dei minori	ASSOCIAZIONE MOSAICO	COMUNE DI CANZO	CANZO	156688	0	
    Minori e giovani in condizioni di disagio o di esclusione sociale	SPAZI DI CRESCITA: un progetto di Servizio Civile Universale a sostegno dei minori	ASSOCIAZIONE MOSAICO	COMUNE DI MONGUZZO	MONGUZZO	156746	0	
   Minori e giovani in condizioni di disagio o di esclusione sociale	SPAZI DI CRESCITA: un progetto di Servizio Civile Universale a sostegno dei minori	ASSOCIAZIONE MOSAICO	COMUNE DI ANZANO DEL PARCO	ANZANO DEL PARCO	157077	0	
   Minori e giovani in condizioni di disagio o di esclusione sociale	SPAZI DI CRESCITA: un progetto di Servizio Civile Universale a sostegno dei minori	ASSOCIAZIONE MOSAICO	COMUNE DI ERBA	ERBA	157489	0	
    Minori e giovani in condizioni di disagio o di esclusione sociale	SPAZI DI CRESCITA: un progetto di Servizio Civile Universale a sostegno dei minori	ASSOCIAZIONE MOSAICO	COMUNE DI SARONNO	SARONNO	157542	0	
   Minori e giovani in condizioni di disagio o di esclusione sociale	SPAZI DI CRESCITA: un progetto di Servizio Civile Universale a sostegno dei minori	ASSOCIAZIONE MOSAICO	CFP ERBA PADRE MONTI IMPRESA SOCIALE	ERBA	201393	0	

Per visualizzare i dettagli del progetto, seleziona l'icona  per visualizzare:

- Codice progetto,
- Durata e settore del progetto;
- Eventuali posti riservati per le minori opportunità;
- Comune di attuazione del progetto;
- Ente che realizza il progetto;
- Sede ed indirizzo;
- Sito web dell'ente;
- Numero operatori volontari richiesti.

Se hai trovato il progetto giusto, seleziona questo segno di spunta 

### **Attenzione**

*Puoi scegliere un altro progetto fino a che non presenti ufficialmente la domanda.*

## 6. Come compilo la sezione Dati anagrafici e dichiarazioni?

La sezione “Dati anagrafici e Dichiarazioni” include le tue informazioni personali necessarie e delle dichiarazioni obbligatorie da spuntare.

Segui queste istruzioni:

### ➤ **Dati anagrafici.**

- I dati sono stati acquisiti automaticamente tramite SPID e CIE e non sono modificabili. Solo se si è fatto l'accesso con SPID, il campo CITTADINANZA richiede la selezione dello Stato.

Dati anagrafici		
Nome	Cognome	
Stefano	Argenio	
Luogo di nascita	Nazione di nascita	Data di nascita
Roma	San Marino	22/02/2000
Codice fiscale	Cittadinanza	
Fiere	San Marino	

- Controlla le informazioni acquisite da SPID che trovi nel campo RESIDENZA, confermale o modificali. In caso di accesso con CIE dovrai inserire manualmente tutti i dati.

Residenza		
<input checked="" type="radio"/> Residenza Italia <input type="radio"/> Residenza estera		
Provincia	Comune	
Roma	Roma	
Via	Numero	Cap
Via delle Vie	1	00100
I dati presenti sono quelli indicati su SPID. Verifica, modifica e conferma.		
<b>Conferma Dati</b>		

- Compila la sezione **RECAPITO COMUNICAZIONI** solo se desideri ricevere comunicazioni a un indirizzo diverso dalla residenza.
- Compila la sezione **FORMAZIONE**, indicando il titolo di studio di grado maggiore che possiedi. Ricordati di inserire solo l'anno di conseguimento e non la data completa (esempio: "2023").

**Formazione**

**Titolo di studio** **Tipo / Settore / Disciplina**

Indicare il titolo più elevato posseduto precisando se sia stato conseguito in Italia o all'estero. I titoli di studio conseguiti all'estero possono essere valutati soltanto nel caso in cui il candidato abbia ottenuto, al momento della presentazione della domanda, il provvedimento di riconoscimento.

**Italia / Estero** **Anno conseguimento** **Istituto**

**Attuale iscrizione scuola secondaria di II grado**

**Anno** **Istituto**

**Attuale iscrizione corso di laurea**

**Anno** **Facoltà** **Università**

- Nella sezione **PROGETTO** seleziona obbligatoriamente la motivazione che ti ha spinto a scegliere il Servizio civile, scegliendone una tra le opzioni proposte.

### ➤ **Dichiarazioni.**

- Conferma la tua cittadinanza.
- Dichiaro di non aver riportato la specifica condanna citata.
- Qualora avessi selezionato un progetto che ha una riserva di posti per le minori opportunità, dovrai dichiarare se vuoi partecipare ai posti riservati per quella specifica tipologia.

**Dichiarazioni Minori Opportunità**

**Dichiaro** di voler partecipare ai posti riservati per la tipologia "Difficoltà Economiche"

**Dichiaro** di non voler partecipare ai posti riservati per le minori opportunità

- Per le due successive dichiarazioni, suggeriamo di rendersi disponibili per entrambe. In questo modo, qualora come aspirante volontario risultassi **idoneo "non selezionato"**, potrai essere ricontatto per ricevere una proposta alternativa, nel caso in cui la tua prima scelta non andasse a buon fine.

Sono disponibile  
 non sono disponibile

qualora in seguito alle selezioni effettuate risulti idoneo non selezionato, ad essere assegnato al progetto di servizio civile prescelto anche in posti resi disponibili successivamente al termine delle procedure selettive, a seguito di rinuncia o impedimento da parte dei volontari già avviati al servizio

Sono disponibile  
 non sono disponibile

qualora in seguito alle selezioni effettuate risulti idoneo non selezionato, ad essere assegnato a qualsiasi altro progetto di servizio civile contenuto nel presente bando presentato dallo stesso ente o da altro ente anche in altre regioni che abbia, al termine delle procedure selettive, posti disponibili o che si siano resi successivamente disponibili al termine delle procedure selettive, a seguito di rinuncia o impedimento da parte dei volontari già avviati al servizio

- Spunta la casella delle diverse dichiarazioni, che ti invitiamo a leggere con attenzione.

Dichiaro

- di non essere appartenente ai Corpi militari e alle Forze di polizia;
- di aver preso visione del progetto indicato nella domanda e di essere in possesso dei requisiti richiesti dall'ente per l'assegnazione di volontari nel progetto stesso;
- di essere disponibile a fornire informazioni nell'ambito di indagini e rilevazioni mirate ad approfondire le tematiche relative al servizio civile universale, condotte da soggetti terzi (Università, Istituti e Centri di ricerca, ecc...) su incarico o in collaborazione con il Dipartimento o l'Unione Europea;
- di provvedere autonomamente alle spese relative al viaggio per il raggiungimento della sede di realizzazione del progetto (dichiarazione da rendere nel solo caso in cui il progetto si svolga in Italia e l'interessato non sia residente, domiciliato o dimorante nel luogo di realizzazione del progetto);
- di aver preso visione delle attività previste dal progetto prescelto e di non trovarsi in condizioni che impediscono lo svolgimento delle stesse;
- di non intrattenere, all'atto della pubblicazione del presente bando, con l'ente titolare del programma, del progetto ovvero con l'ente di accoglienza rapporti di lavoro, di collaborazione o di stage retribuiti a qualunque titolo;
- di non aver intrattenuto con l'ente titolare del programma, del progetto ovvero con l'ente di accoglienza rapporti di lavoro, di collaborazione o di stage retribuiti a qualunque titolo di durata superiore a tre mesi nei 12 mesi precedenti la data di pubblicazione del bando;

- Barrando la casella puoi richiedere l'attivazione gratuita della Carta Giovani Nazionale, strumento digitale gratuito finalizzato a promuovere l'accesso a beni e/o servizi ai giovani di età compresa tra i 18 e i 35 anni, che siano residenti in Italia. Maggiori informazioni: <https://giovani2030.it/iniziativa/carta-giovani-nazionale/>

Richiedo

l'attivazione della **Carta Giovani Nazionale (CGN)** e, a tal fine, dichiaro di essere:

- residente in Italia;
- consapevole che la CGN è accessibile unicamente in formato digitale attraverso l'AppIO, l'app dei servizi pubblici, e che, pertanto, l'attivazione automatica e gratuita della Carta potrà avvenire soltanto se l'AppIO sia già installata e attivata sul dispositivo mobile;
- consapevole che l'attivazione della CGN avverrà solo dopo la scadenza fissata per la presentazione delle candidature.

- Leggi attentamente l'informativa sulla privacy e spunta la casella.
- Dai il consenso al trattamento dei dati personali, necessario per completare la domanda.

## 7. Come compilo la sezione Titoli ed esperienze?

Questa sezione ti permette di aggiungere ulteriori informazioni che valorizzino la tua candidatura.

Segui questi passaggi:

### ➤ Carica il Curriculum Vitae (CV)

- È fortemente consigliato poiché costituisce il 30% del punteggio.
- Assicurati che il CV sia in formato PDF, non protetto da password, e non superi i 5MB.
- L'assenza della dicitura "Ai sensi dell'art. 76 del predetto D.P.R. n° 445/2000..." e della firma a margine del curriculum non costituisce causa di esclusione.

Se non hai ancora redatto il tuo Curriculum Vitae, puoi utilizzare il nostro [modello](#).

**Curriculum Vitae**

Ai sensi e per gli effetti delle disposizioni contenute negli artt. 46 e 47 del decreto del Presidente della Repubblica 28 dicembre 2000, n° 445 e consapevole delle conseguenze derivanti da dichiarazioni mendaci ai sensi dell' art. 76 del predetto D.P.R. n° 445/2000, sotto la propria responsabilità allego il mio CV

Allegato

Nessun file scelto

È possibile caricare un solo file in formato PDF, con dimensione massima di 5MB

### ➤ **Formazione**

- Inserisci eventuali titoli di studio aggiuntivi rispetto a quello già indicato nella sezione “*Dati anagrafici e dichiarazioni*”.

### ➤ **Esperienze:**

- Inserisci le esperienze utili alla valutazione
- Specifica corsi, tirocini o specializzazioni (es. master, dottorati), ricordandoti di indicare data e istituto/struttura presso cui l’hai conseguito.
- Non dimenticarti di specificare sempre il tipo di esperienza, l’ente, l’anno e la durata.
- Aggiungi competenze tecniche, linguistiche o informatiche rilevanti.
- Ogni campo ha un limite di 1000 caratteri, spazi inclusi.

### **Attenzione**

*Se non alleghi il tuo CV e non compili i campi della maschera, in sede di valutazione della domanda non ti verrà attribuito alcun punteggio per titoli ed esperienze ad eccezione dell’eventuale punteggio relativo al titolo di studio del candidato, elemento da te indicato nella sezione DOL “*Dati anagrafici e dichiarazioni*”.*

- Spunta le opzioni a tua disposizione, indicando se hai fatto o no esperienze presso l’Ente che realizza il progetto, presso altri Enti nel settore d’impiego cui il progetto si riferisce e/o in settori d’impiego analoghi a quello cui il progetto si riferisce. Ricordati di indicare sempre il tipo di esperienza, l’ente, l’anno e la durata.

## **8. Come presento la domanda di partecipazione?**

Una volta completate tutte le sezioni, puoi procedere con l’invio della tua candidatura:

### – **Controllo preliminare:**

Assicurati che tutte le sezioni presentano l’icona ▼ verde. L’unica eccezione è la sezione “Titoli ed esperienze”, che può avere l’icona ▲ arancione perché, come detto, per quella sezione non ci sono campi obbligatori da riempire.

### – **Riepilogo della domanda:**

Clicca sul tasto “**Prosegui per completare**”, il Sistema DOL effettua alcuni controlli e mostrerà eventuali errori da correggere.

Visualizza il riepilogo finale della Domanda di partecipazione in formato PDF, e verifica attentamente che tutte le informazioni inserite siano corrette.

### – **Invio definitivo:**

Clicca sul pulsante “Presenta la domanda” per inviarla.

Il giorno successivo alla presentazione della domanda, riceverai un'email di conferma con il numero di protocollo, la data e l'orario di presentazione della domanda.

– **Conservazione della domanda:**

Salva il PDF della domanda con il **numero identificativo**<sup>4</sup>, che il sistema ha prodotto automaticamente. Non eliminare l'email di conferma ricevuta dal Dipartimento.

**Attenzione**

*Se il giorno successivo alla presentazione della domanda non hai ricevuto la mail con il numero di Protocollo, contatta immediatamente il Dipartimento alla casella di posta elettronica [domandaonline@serviziocivile.it](mailto:domandaonline@serviziocivile.it) in quanto la domanda potrebbe non essere stata ricevuta. Consigliamo di utilizzare la mail indicata nella domanda e collegata a SPID o CIE, nel testo bisognerà indicare il tuo codice fiscale e i tuoi dati anagrafici.*

## 9. Annullamento della domanda

Nel caso in cui ti fossi accorto di un errore nella compilazione della domanda, potrai annullare la tua domanda e presentarne una nuova:

1. Accedi a DOL e seleziona “Annulla la domanda”.
2. Specifica la motivazione per la quale stai annullando la domanda.
3. Conferma l'operazione e attendi l'email di conferma.
4. Dopo aver ricevuto la mail, potrai presentare una nuova domanda.

Attenzione: Puoi annullare la domanda solo **fino alle ore 14:00 del giorno 15 aprile 2026**, giorno precedente a quello di scadenza del presente bando.

**Evita di aspettare l'ultimo momento per non rischiare ritardi tecnici.**

**Si sta per richiedere l'annullamento della domanda**

Codice Domanda: 7182

Data Presentazione: 15/12/2020 11:49:05

Procedendo con la richiesta non sarà possibile presentare una nuova domanda finché la richiesta non sarà processata.

**Motivo**

**Annulla Domanda**

## 10. Annullamento di un progetto

Se un progetto viene annullato durante il periodo del bando, sarai informato:

- 1) Tramite una mail nel caso in cui hai già presentato la domanda e verrai invitato a presentarne un'altra.
- 2) Tramite un messaggio sulla piattaforma e, non avendo ancora presentato la domanda, potrai selezionarne uno nuovo.

<sup>4</sup> Il numero identificativo presente sulla domanda verrà utilizzato da Associazione Mosaico in fase di pubblicazione graduatorie al fine di tutelare ogni singolo candidato.

## 11. Contatti di riferimento

Per dubbi o assistenza, puoi contattare uno degli Infopoint Giovani Servizio civile e Leva civica di Mosaico:

- Bergamo – Tel. 035 254 140 / [comunicazione@mosaico.org](mailto:comunicazione@mosaico.org)
- Erba (CO) – Tel. 031 67 90 022 / [info.erba@mosaico.org](mailto:info.erba@mosaico.org)
- Monza – Tel. 039 96 50 026 / [info.monza@mosaico.org](mailto:info.monza@mosaico.org)
- Ospitaletto (BS) – Tel. 030 67 10 525 / [info.brescia@mosaico.org](mailto:info.brescia@mosaico.org)